



iKnee 爱膝足

翻转式护腿机



Ogawa is grateful to have received these awards:



奥佳华官方微信二维码



奥佳华官方微博二维码

销售商：厦门蒙发利营销有限公司
地址：厦门市思明区前埔路168号

User Manual 使用手册



OE-3118 iKnee 爱膝足翻转式护腿机

感谢您购买奥佳华爱膝足翻转式护腿机，使用前请仔细阅读操作手册，并特别注意安全事项，以便正确操作和使用本产品。

本手册提供使用者安全及有效的操作方式，请在阅毕后妥为收藏，以便日后参考查询。

目录 CONTENTS

安全指引	2
保修权限	6
产品组成	7
产品特性及使用示意	8
操作指南	9
产品规格	13
故障排除	14
产品保养	15
联系我们	16

安全指引

a) 重要安全事项说明

- 为确保安全及正确使用产品，使用前请务必详细参阅操作手册。
- 请务必依照本操作手册内的产品用途使用本产品。
- 使用完毕后或清洁产品前，请将电源插头从插座中拔除。
- 本产品有加热功能，对热不敏感者请务必谨慎使用该功能，以避免可能会导致严重灼伤。请勿用于感觉迟钝和过于敏感的皮肤或血液循环不良的部位。切勿让儿童或者身心功能障碍者自行使用温热功能，操作不当可能存在危险。
- 为避免因过热而导致走火、触电、或造成伤害，请勿将产品置于枕头或毯子下操作。
- 请勿覆盖使用，以免造成马达温度过高而导致故障或损坏。
- 如在按摩进行中感到不适，请立即停止按摩。
- 下列状况发生时，切勿使用本产品：电源线或电源插头损坏；操作不正常；曾倾倒或者损伤；曾浸入水中或其他液体。请联系维修服务中心进行检查和维修。
- 请勿使用非 OGAWA 所推荐的零配件。
- 请勿将物品插入或者掉落产品的任何开口中。
- 若想切断电源，请将所有的操作控制关闭后，将电源插头从插座中拔除。
- 本产品不能作为自我诊断或治疗之用，如需要诊断或治疗，应由专业医疗人员处理。

b) 使用环境

- 请勿在潮湿或过多灰尘的环境下使用产品，以免产品发生故障。
- 请勿在室温高于 40°C 的环境下使用本产品。
- 请勿将产品放置户外。
- 请勿将产品放置于电热器、炉具附近或者阳光直射处。

c) 操作安全

- 确保本产品远离发热表面及区域。
- 此产品不适宜以下人士使用：
 - 心脏病患者、恶性肿瘤患者、背痛、脊椎侧弯或异常、高血压、骨质疏松症等
 - 孕妇或经期女性
 - 身体不适者，发烧、身体有红肿或发炎、瘀青、过敏等
 - 医生叮嘱禁止按摩的人请勿使用，以免导致事故或身体不适如血栓（栓塞）病症；重度动脉瘤；急性静脉瘤；各种皮肤炎；皮肤感染病症（含皮下组织炎症）等
 - 绝对不能与以下医疗电子仪器一起使用
 - 1) 心脏起搏器等植入式医疗电子仪器
 - 2) 人工心脏等用来维持生命的医疗电子仪器
 - 3) 心电图机等佩戴式医疗电子仪器
 否则可能会导致上述医疗电子仪器产生误动作，可能会危及生命。

d) 开关注意事项

- 请勿用湿手操作控制开关。
- 请勿让控制开关接触水等液体。

e) 使用电源插头及电源线须知

- 请勿用潮湿的双手安插或者拔除电源插头，以免触电或者导致机件故障。
- 拔出电源插头时，请握住插头本身，切勿拉扯电线。
- 虽然 15 分钟自动定时功能会自动停止产品运作，仍请每次使用完毕后，务必将主电源切断。
- 电源线务必与加热表面保持安全距离。
- 请勿将电源线置于产品或任何重物之下。
- 请勿将电源线缠绕于产品上，以免电源线受损而导致触电或者电线走火。
- 当电源线或者电源插头损坏时，切勿继续使用产品。
- 电源插座有松动的状况时，请勿使用产品。
- 请勿以拉扯电源线方式移动产品，或将电源线当握把使用。
- 当电源线损坏时，必须由服务中心或经授权技术人员进行检查及维修。

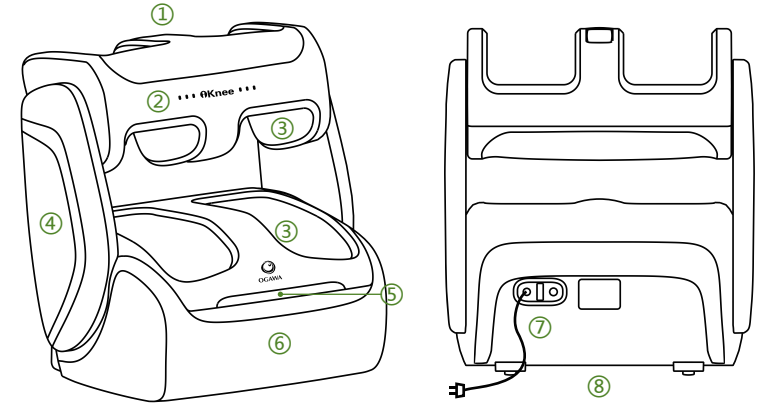
注意

- 请勿在产品操作时入睡。
- 请勿在酒醉或身体不适时使用本产品。
- 请勿站在产品上或重物施压。
- 连续使用本产品时间请勿超过三十分钟。
- 若产品的布套已经破损，请勿使用。
- 请勿在进食前后一小时使用，以免造成反效果。
- 使用产品翻转功能时，如翻转角度已达最大时，请勿继续用力翻转，否则有可能导致产品损坏。
- 在偏低室温中使用产品时，切勿骤然使用温热功能，建议将温度逐渐调至正常范围后再使用。
- 若是将产品由低温储存处移至温暖环境使用时，可能会因为机件内水汽聚集而影响产品正常运作，甚至造成机件故障。建议移动后，先将产品在正常室温放置 1 小时后再开始使用。
- 使用中察觉任何机件故障或不正常状况，请立即停止使用。
- 若在使用中发生电流中断的状况，应注意避免因电力突然恢复而造成使用者受伤。
- 雷电情形发生时，不宜使用本产品。

保修权限

1. 本保修权限不得转让。
2. 本产品有效保修期为一年。
3. 自用户购机之日起在保修期内可享受全免保修（外观不在保修范围内）。
4. 当要求保修服务时，请出示原始购买凭据及保修卡。
5. 购买时间以专柜开出的有效单据为准。
6. 此保修范围不适用于租赁、交易、商业、机构及其他居民使用者。
7. 以下情形不属于保修范围，但提供有偿维修服务（收取人工费和材料费）
 - a) 一切人为因素损坏，包括非正常工作环境下使用，不按说明书使用和保管，使用不当引起的损坏等；
 - b) 用户私自拆机、自行维修、改装或未经本公司授权的第三方拆动、改装、维修；
 - c) 购买后因自行不良运输造成的损坏；
 - d) 因其他不可抗力因素（如水灾、火灾、雷击和地震等）造成的损坏。

产品组成



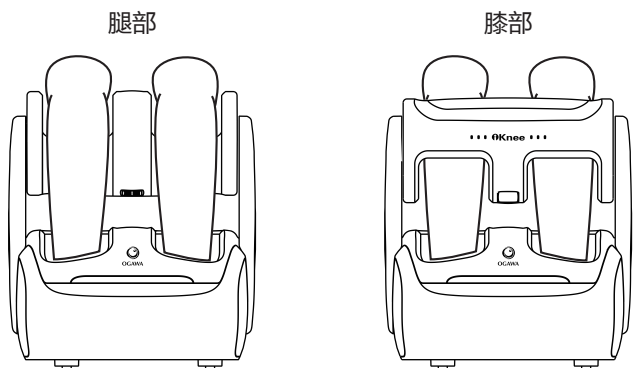
- ① 触控式控制面板
- ② 可翻转式腿部按摩区域
- ③ 可拆洗布套
- ④ 侧盖
- ⑤ 装饰电镀条
- ⑥ 足部按摩区域
- ⑦ 总电源开关
- ⑧ 底部四组移动轮组

产品特性及使用示意

产品特性

- 温柔护膝，“膝”心呵护——独有膝部温柔呵护，U形环绕气压按摩 + 舒适温热，全方位舒缓膝部畏寒、劳损。
- 随心翻转，“足”够自由——首创翻转式创意结构，225°翻转空间 / 11 档角度调节，随心翻转，自由享受。
- 全新模式，“足”够畅享——护膝 / 健足 / 纤腿 / 舒活 4 大全新模式，为不同人群专属定制，护腿释压、放松身心全面畅享。
- 升降调节，“足”够贴心——特有人性化升降调节设计，46mm 自动升降行程，满足不同身高人群使用。

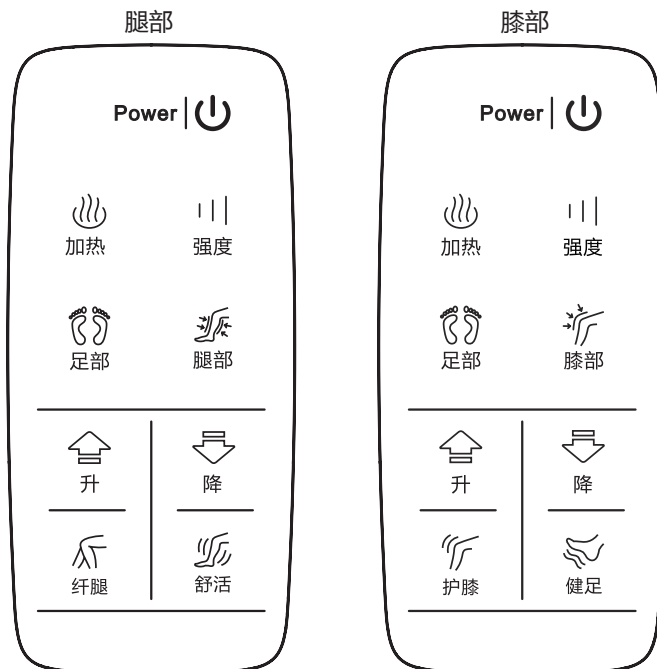
产品使用示意



注：产品使用过程中，如需翻转调节产品，请先关闭所有功能，移出双腿，再进行调整

操作指南

触控式控制面板说明






开关键 Power | ⏻

控制产品电源开关；待机状态时，黄灯闪烁提示；再按一次，蓝灯亮，其它按键功能响应；



强度键 ||| 强度

控制产品按摩强度；按摩功能开启时此键方可响应；(开启时默认中档)
强度提示：绿灯弱档 / 蓝灯中档 / 红灯强档；





区域选择键

- “足部”  针对足部进行气压及足底滚轮按摩，足部按摩功能开启，指示灯为蓝色；
- “腿部”  针对腿部进行气压按摩，腿部按摩功能开启，指示灯为蓝色；
- “膝部”  针对膝部进行气压按摩，膝部按摩功能开启，指示灯为蓝色；

升降按键

- “升”  针对腿部按摩区域进行向上调节，至最高点时，蜂鸣器短叫一声提示；
- “降”  针对腿部按摩区域进行向下调节，至最低点时，蜂鸣器短叫一声提示；

模式键

- “纤腿”  侧重腿部气压按摩；功能开启时，指示灯为蓝色；
- “舒活”  侧重多部位按摩；功能开启时，指示灯为蓝色；
- “护膝”  侧重膝部加热气压按摩，功能开启时，指示灯为蓝色；
- “健足”  侧重脚底揉捏按摩；功能开启时，指示灯为蓝色；

加热键

控制产品加热功能，可单独控制加热效果，功能开启时，指示灯为蓝色；

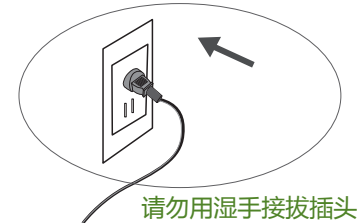
操作说明

a) 使用前准备

请将本产品置于干燥、阳光不能长期照射的地方。
为减少机器工作时的噪音，可在本产品下铺上地毯。
确保产品放置位置安稳舒适。

b) 使用方法

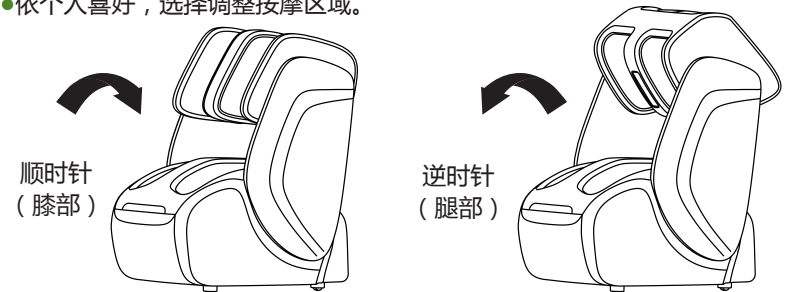
本产品仅使用于 220V~ 50Hz 的电源。
请事先检查您家中电压是否与本产品上所示规格相符。



- 将交流电源插头接至电源插座。
- 启动产品背部总电源开关，按下开关上的“I”时，红灯指示，此时控制面板上开关键黄灯闪烁，产品进入待机状态。

在电源插头插入之前，先确认总电源开关处于“O”  关的位置

- 依个人喜好，选择调整按摩区域。



(注：产品翻转角度只限 11 档调节，225 度翻转，至最顶端时，请勿继续用力翻转，否则有可能导致产品损坏)

- 将双脚放入产品，按下控制面板开关键，蓝灯指示；其它按键功能响应。依控制面板指示，选择按摩模式。

区域选择键：选择相应的按摩区域键，对应的功能开启，蓝灯指示；产品依选择的区域进行按摩；强度默认中档，蓝灯指示，三档强度可循环选择；再按一次，指示灯灭，功能停止。

模式键：选择相应的模式键，对应的功能开启，蓝灯指示；默认加热功能开启，蓝灯指示；强度为中档，蓝灯指示；加热键可单独控制，三档强度可循环选择。

升降按键：按住选择的“升”或“降”按键，调整所需高度；至最高点或是最低点时，蜂鸣器会短“嘀”一声提示。

- 使用产品倒计时 15 分钟结束后，按摩功能停止，恢复待机状态。
- 产品处于待机状态时，按下总电源开关“O”，电源切断。
- 移动轮组

本机底部设有移动轮组方便产品移动与收藏，使用时将手握住机身两侧，稍用力推进，便可移动产品。

产品规格

产品名称	iKnee 爱膝足翻转式护腿机
产品型号	OE-3118
额定电压	220V~ 50Hz
额定功率	105W
执行标准	GB4706.1-2005 GB4706.10-2008
定时时间	15 分钟
产地	中国福建

故障排除

若在使用此产品时遇到问题，请参考下列几点提示及可能解决方式。若此产品仍处于故障状态请将产品送至服务中心或经授权技术人员进行检查及维修。

异常情况	可能原因	处理方法
无法开机	<ol style="list-style-type: none"> 1. 未通电 2. 产品背后总电源开关未开启 3. 面板开关键未开启 4. 保险丝烧毁 	<ol style="list-style-type: none"> 1. 接入电源或检查电源是否连接良好 2. 开启背后总电源开关 3. 开启面板开关键 4. 用类似“牙签”大小的物体插入背部总电源开关底下标有“FUSE”上方的小孔，弹出保险丝，将备用的保险丝放上
突然停止操作	<ol style="list-style-type: none"> 1. 断电 2. 按摩时间超过 15 分钟 3. 连续使用时间过长，产品过热保护 4. 施力过大，按摩球堵转 	<ol style="list-style-type: none"> 1. 检查电源接口是否接好 2. 重新开启开关键 3. 产品冷却后重新开启开关键 4. 重新启动开关键

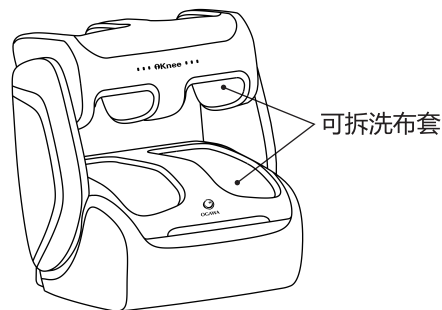
产品保养

a) 贮藏

- 不使用时，请将产品放入包装盒中，并放置于安全、干燥、通风、阴凉处。
- 切勿拧曲电源线。
- 切勿使用电源线拖拽产品。
- 避免尖状物刮破产品表面。
- 请勿将产品放置在阳光直射或高温处。

b) 清洁

- 清洁之前，确认总电源开关已关闭，并拔出电源插头。
- 请使用干布清洁产品表面。
- 可拆洗布套可按正常布料洗涤方式清洗。



* 注意

- 切勿使用具有腐蚀性的清洁剂，如苯或稀释剂来清洁产品。

c) 保养

- 保持产品清洁并远离高湿度的场所。
- 如果长时间不使用本产品，请用防尘罩（请自行购买）套住产品，防止落入灰尘。

联系我们

厦门蒙发利营销有限公司

地 址：厦门市思明区前埔路 168 号

邮 编：361008

服务热线：400-885-9880

华东区域洽谈电话：021-62129556

地 址：上海市长宁区延安西路 1023 号大众金融大厦 B 栋 2903 室

华北区域洽谈电话：010-58670435

地 址：北京市朝阳区东三环南路 58 号富顿中心 B 座 607 室

华中区域洽谈电话：027—85605586

地 址：武汉江汉区北湖西路城市之光 B 栋 2 单元 1101 室

华南区域洽谈电话：0755-83864515

地 址：深圳市福田区中心区卓越大厦 411 室

东北区域洽谈电话：024-85611694

地 址：沈阳市铁西区建设中路第一商城 B 栋 11 楼 02 室

西北区域洽谈电话：029-88854525

地 址：西安市高新四路 1 号高科广场 A 座 2205 室

西南区域洽谈电话：028-61388807

地 址：成都市武侯区人民南路四段 11 号大陆国际 2006



奥佳华官方微信二维码